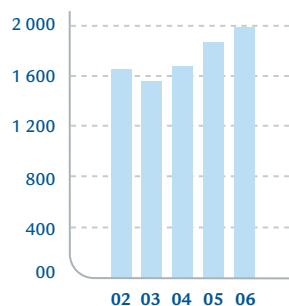


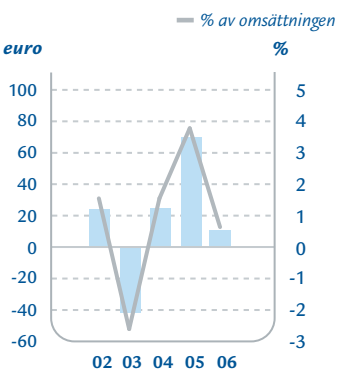
OMSÄTTNING

Milj. euro



RÖRELSEVINST, EBIT*

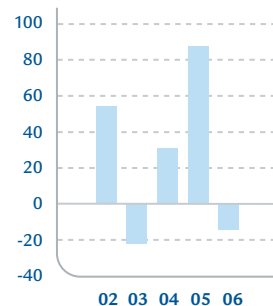
Milj. euro



* utan realisationsvinster, förändringar i verkligt värde på derivat och omstrukturingskostnader

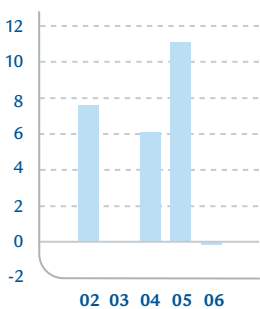
RESULTAT FÖRE SKATTER

Milj. euro



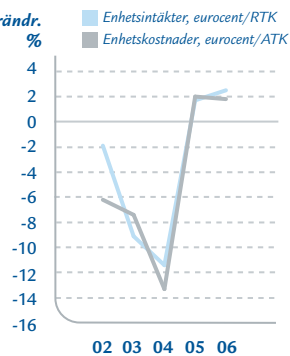
AVKASTNING PÅ SYSSELSATT KAPITAL

%



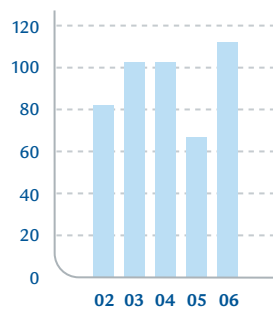
ENHETSINTÄKTER OCH -KOSTNADER

Förändr. %



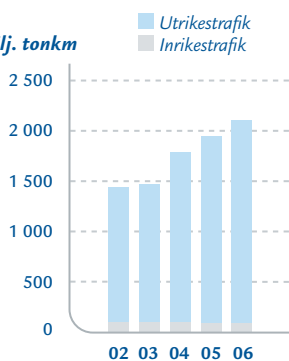
JUSTERAD NETTOSKULDSÄTTNINGSGRAD

%



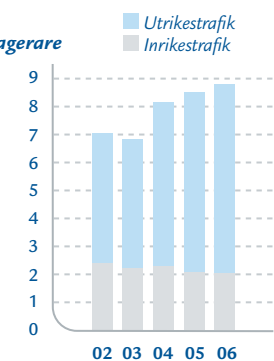
SÅLDA TONKILOMETER

Milj. tonkm



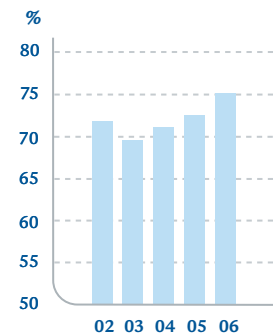
PASSAGERARANTAL

Milj. passagerare

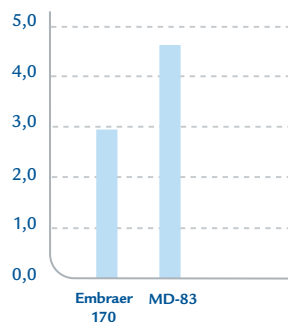


KABINFAKTOR

%

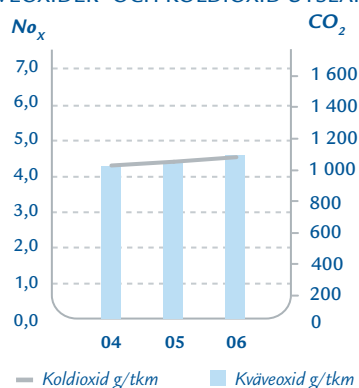


BRÄNSLEFÖRBRUKNING (KG) PASSAGERARE / 100 KM



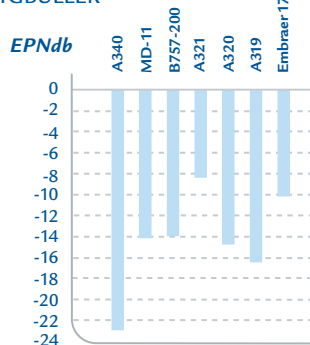
Embraer 170 Helsingfors-Manchester
MD-83 Helsingfors-Manchester
Förbrukningen beräknad med
76 passagerare i båda plantyperna.

KVÄVEOXIDER- OCH KOLDIOXID UTSLÄPP




Flygtrafikens koldioxid- (CO₂) och kväveoxidutsläpp (NO_x) i relation till sålda tonkilometer (tkm).

FLYGBULLER



Marginal för Finnairs plan, uppmätt på tre olika ställen, till bullergränser enligt ICAOs kapitel 3.
Alla Finnairs flygplan underskrider ICAOs gränsvärden för buller.

PRODUKTIONSFÖRDELNING FÖR AURINKOMATKAT VINTERSÄSONEN 2006/2007



PRODUKTIONSFÖRDELNING FÖR AURINKOMATKAT SOMMARSÄSONEN 2007



INTÄKTER AV DEN REGULJÄRA PASSAGERAR - OCH FRAKTTRAFIKEN



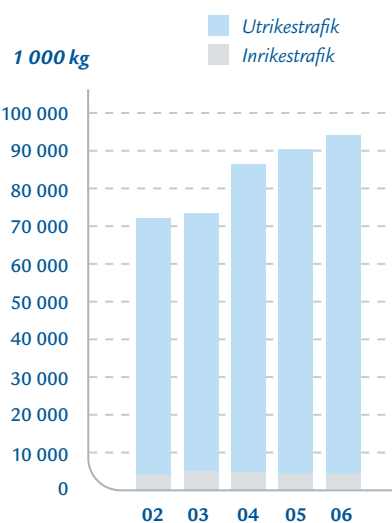
FÖRSÄLJNINGSENTÄKTER INOM DEN REGULJÄRA PASSAGERARTRAFIKEN




FRAKTSFÖRSÄLJNINGENS FÖRDELNING



FÖRDELNING AV FRAKTFÖRSÄLJNINGEN



PERSONAL INOM FLYGVERKSAMHETEN



OMSÄTTNINGEN INOM FLYGVERKSAMHETEN

